



快速预接线系统模拟量产品使用说明书

感谢您使用本公司产品，以下主要说明安装和使用本产品过程中需注意的事项。

使用本产品前，请仔细阅读本说明书，充分了解产品。

为了您的方便，请妥善保管好本说明书。

目录内容

<1> 正确使用方法

<2> 安装

<3> 类型和规格

<4> 接线图

<5>故障分析

正确使用方法

<1> 不要在以下环境中使用

- 环境潮湿，有凝露
- 有腐蚀性气体、粉尘
- 有水、化学药品等导电液体飞溅处
- 有可燃性、爆炸性的环境

<2> 配线

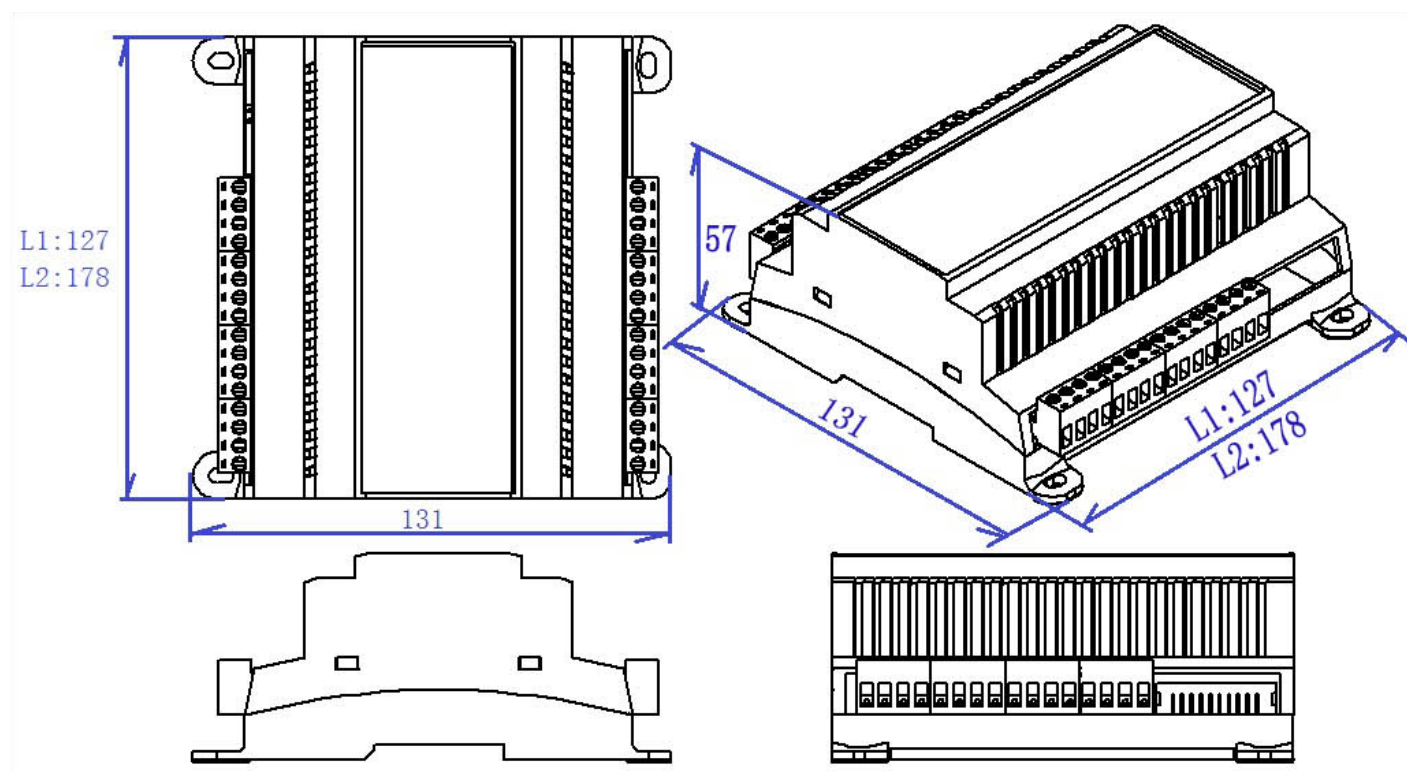
- 使用时请不要超过额定电压范围
- 需要注意电源极性等，不要错误连线，以免引起烧损
- 注意不能让负载短路，以免引起烧损

<3> 维护

- 本产品外壳会受到强酸、强碱、有机溶液的腐蚀
- 请不要拆卸、修理、改造本产品，以免造成不可预计性后果和影响产品售后

安装

本产品可采用标准 DIN 导轨安装，也可采用四角螺栓固定。



类型和规格

模拟量输入

| | | |
|--------------|------------|------------|
| 类型 | 8 路隔离型 | 8 路 PT100 |
| 订货号 | PWS 8AI | PWS 8PT100 |
| 尺寸 WxHxD(mm) | 127*131*56 | 127*131*56 |
| 功耗 | | |
| 信号隔离 | 隔离 | 隔离 |
| 信号类型 | 4-20mA | PT100 |
| 通道数量 | 8 路 | 8 路 |

模拟量输出

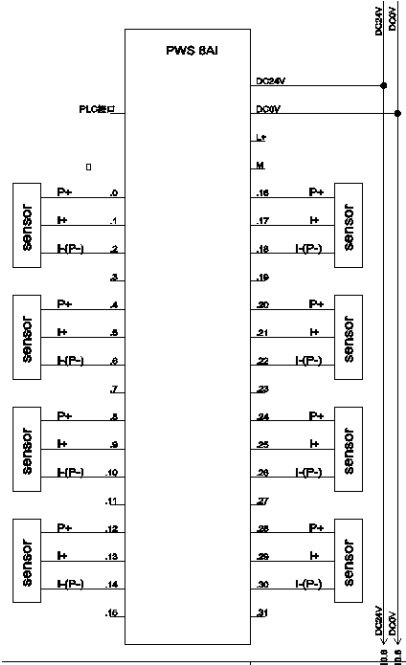
| | | |
|--------------|------------|------------|
| 类型 | 4 路隔离型 | 8 路隔离型 |
| 订货号 | PWS 4AO | PWS AO |
| 尺寸 WxHxD(mm) | 127*131*56 | 127*131*56 |
| 功耗 | | |
| 信号隔离 | 隔离 | 隔离 |
| 信号类型 | 4-20mA | 4-20mA |
| 通道数量 | 4 路 | 8 路 |

模拟量混合

| | |
|--------------|-------------|
| 类型 | 模拟量混合隔离型 |
| 订货号 | PWS 4AI2AO |
| 尺寸 WxHxD(mm) | 127*131*56 |
| 功耗 | |
| 信号隔离 | 隔离 |
| 信号类型 | 4-20mA |
| 通道数量 | 4 路输入 2 路输出 |

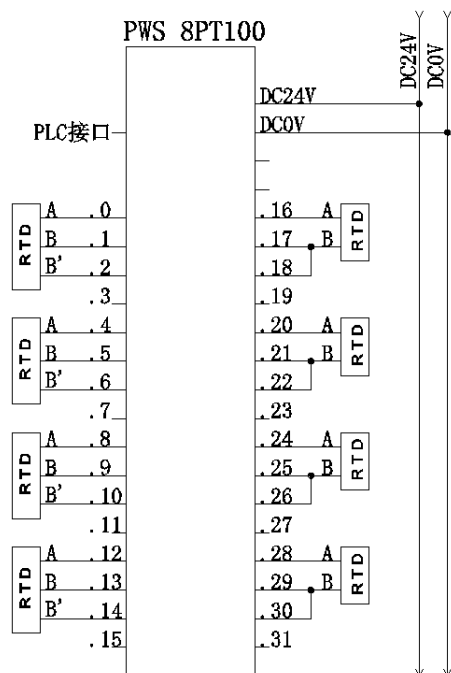
接线图

模拟量输入

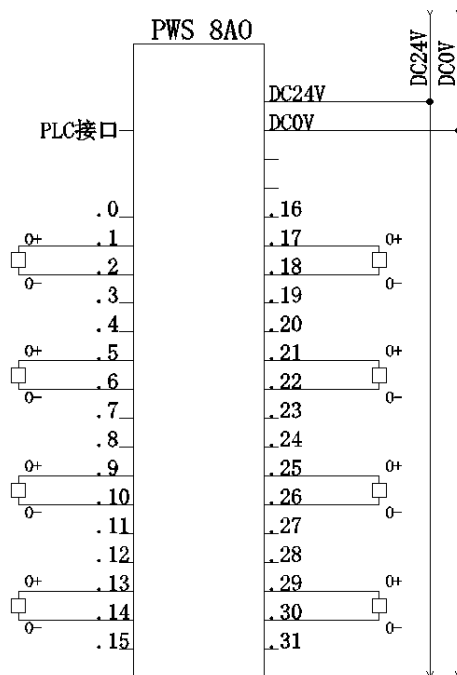
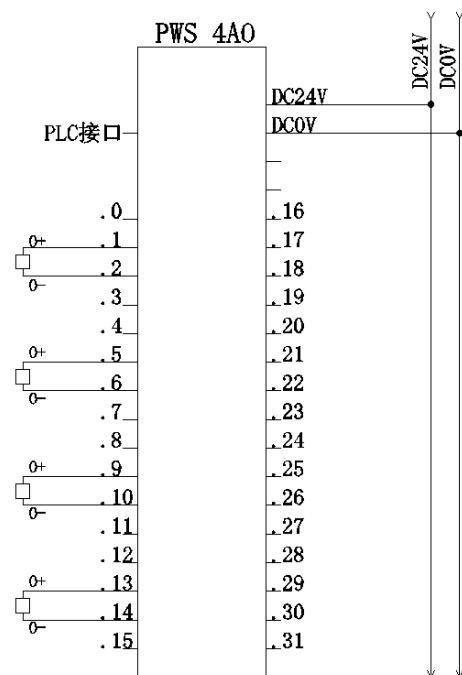




模拟量 PT100

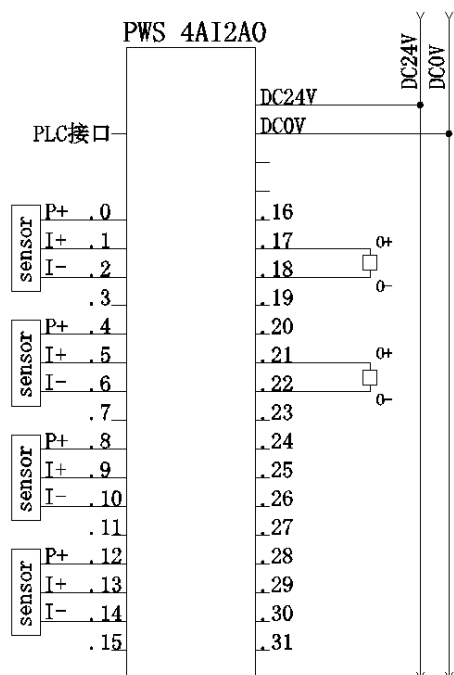


模拟量输出





模拟量混合



故障分析

预接线模块不能正常工作

- 1、工作电压是否正常
- 2、接线是否正确
- 3、预接线电缆连接是否正确